

**15.04.2025**

**Інструктивно - методичний семінар вихователів-методистів ЗДО  
«Показовий день «Тижня безпеки дитини» «Грай безпечно. Мінна безпека – знання, що  
рятують»**

**ОГЛЯД-ПРЕЗЕНТАЦІЯ**

**«Знай! Дій! Бережи! Граємо –  
навчаючись»**


**Вихователь КЗ «ДНЗ № 30 ВМР»**

**Олена ФІЛЯНОВСЬКА**

# Дидактична гра «СКАНЕР»

## Мета:

- ▶ Формувати у дітей поняття про безпеку та різні види небезпечних ситуацій;
- ▶ Знайомити дітей з вибухонебезпечними предметами;
- ▶ Закріпити знання про правила поводження з ВВП;
- ▶ Формувати вміння правильної поведінки в надзвичайних ситуаціях;
- ▶ Розвивати критичне мислення;
- ▶ Виховувати обережність, відповідальність та обачне ставлення до власного життя та здоров'я.



## Матеріал:

- Сканер-ліхтарик
- Картинки з різними зображеннями



# Дидактична гра «НЕБЕЗПЕЧНІ РЕЧІ ДЛЯ МАЛЕЧІ»

## Мета:

- Поглибити знання дітей про вибухонебезпечні предмети та правила поводження з ними;
- Вчити відшукувати небезпечні предмети і показувати їх;
- Закріпити знання про правила поводження з ВВП;
- Розвивати увагу, пам'ять, мислення;
- Виховувати бажання дбати про власне здоров'я.



## Матеріал:

- Сюжетні картинки з зображенням п'р року



# Дидактична гра «НЕБЕЗПЕЧНІ ЗНАХІДКИ»

## Мета:

- Поглибити знання дітей про вибухонебезпечні предмети, які можуть зашкодити здоров'ю;
- Вчити визначати безпечні та небезпечні предмети;
- Розвивати увагу, мислення;
- Виховувати бажання дбати про своє життя.



## Матеріал:

- Картки із зображенням різноманітних предметів
- Фішки - відповіді



# Дидактична гра «ЗНАЙДИ БЕЗПЕЧНИЙ ШЛЯХ»

## Мета:

- Вчити дітей серед шести різних об'єктів знаходити вибухонебезпечні. Огороджувати їх спеціальною огорожею;
- Розвивати пам'ять, увагу, образне мислення, обережність;
- Виховувати почуття відповідальності.







### Матеріал:

- Ігрове поле з зображенням різних (змінних) об'єктів
- Дрібні іграшки
- огорожі



# Дидактична гра «ДОПОМОЖИ ПАТРОНУ ВИЗНАЧИТИ ВИБУХОНЕБЕЗПЕЧНІ ПРЕДМЕТИ»

## Мета:

- ▶ Вчити дітей обирати безпечні для гри предмети та уникати небезпечних ситуацій;
- ▶ Закріпити знання про вибухонебезпечні предмети;
- ▶ Виховувати бережливе ставлення відношення до власного життя;



## Матеріал:

- Картки із зображенням різноманітних предметів
- Фішки - відповіді з позначками



# Дидактична гра «ВИБУХОНЕБЕЗПЕЧНІ ПРЕДМЕТИ»

## Мета:

- Формувати уявлення дітей про особисту безпеку у воєнний час, дати знання про обачну поведінку;
- Навчати правильно поводитись у разі виявлення небезпечних предметів: не підходити, не торкатись, повертатись по своїх слідах, покликати дорослих;
- Розвивати увагу, спостережливість, пам'ять, мислення;
- Виховувати свідоме ставлення до своєї безпеки, обережність.



## Матеріал:

- Картки із зображенням різноманітних предметів
- Фішки - відповіді



# Дидактична гра «ВНП ПАЗЛИ»

## Мета:

- ▶ Вчити дітей складати ціле з частин (за зразком та без зразка). Вміти пізнавати вибухонебезпечні предмети, називати їх та знати правила поведінки під час такої знахідки. “Зупинись, не чіпай, повідом дорослим”;
- ▶ Формувати у дітей пильність та спостережливість до предметів, що їх оточують: на вулиці, в транспорті, в приміщеннях;
- ▶ Виховувати почуття відповідальності за своє життя та життя інших людей.



## Матеріал:

- Розрізані зразки картинок із зображенням вибухонебезпечних предметів



# Дидактична гра «Що може вибухнути»

## Мета:


- Розширити та систематизувати знання дітей про небезпечні, залишені у довкіллі предмети та предмети, які викликають підозру;
- Формувати уявлення про небезпечні ситуації;
- Вчити уникати їх та правильно поводити себе у разі їх виникнення;
- Розвивати увагу, пам'ять, мислення;
- Виховувати сміливість, любов до життя, турботливе ставлення до свого здоров'я.





## Матеріал:


- Набірне полотно з зображенням різноманітних предметів
- Фішки з зображенням вибуху



# Дидактична гра «Мінна безпека»

## Мета:

- Закріпити та узагальнити знання дітей про мінну безпеку;
- Розширити знання про ризики та небезпеки, які несуть в собі ВПН;
- Формувати систему знань про правила безпечної поведінки з ВПН та підозрілими предметами;
- Виховувати обачність та вміння правильно реагувати у критичних ситуаціях, вчасно звертатися за допомогою до дорослих.



## Матеріал:

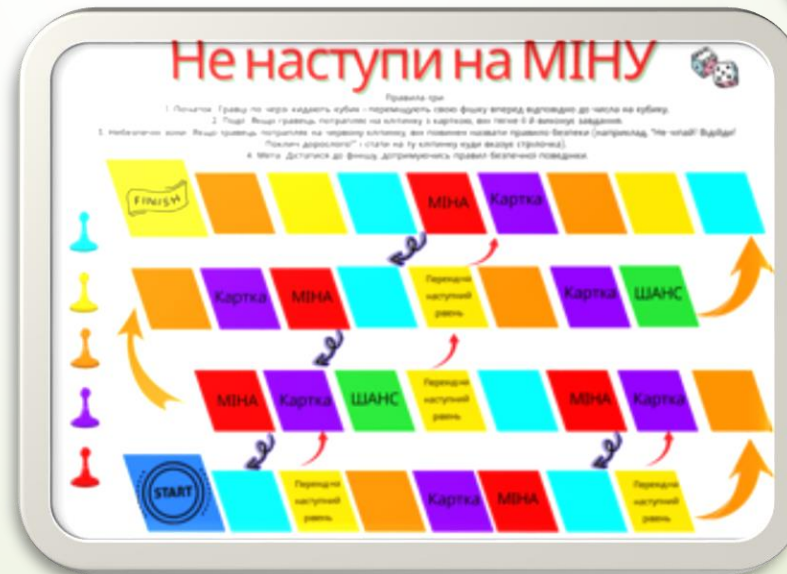
- Набірне полотно, яке розділене на три категорії
- Картинки відповідно до категорій полотна
- Картка із зображенням вибухонебезпечних предметів (фломастер)



# Дидактична гра «Не наступи на міну»

## Мета:

- Ознайомити дітей з небезпекою мін та вибухонебезпечних предметів;
- Навчити правилам безпечної поведінки у підозрілих місцях;
- Розвивати уважність, логіку та вміння приймати правильні рішення.




## Матеріал:

- Набірне полотно з зображенням схематичних клітинок з умовами проведення гри
- Фішки, кубик



# ЗАГАДКИ на тему мінної небезпеки

- Ці загадки у формі коротких віршиків допомагають дітям дошкільного віку запам'ятати правила мінної небезпеки в цікавій та розважальній формі.











Дякую  
за улюблу